

ОТЧЕТ О ФИНАНСОВЫХ РЕЗУЛЬТАТАХ ДЕЯТЕЛЬНОСТИ

на 1 января 20 21 г.
Муниципальное учреждение культуры Ряженского
сельского поселения Матвеево-Курганского района
"Ряженский сельский дом культуры"

Главный распорядитель, распорядитель, получатель бюджетных средств,
главный администратор, администратор доходов бюджета,
главный администратор, администратор источников
финансирования дефицита бюджета

Наименование бюджета (публично-правового образования)

Бюджет Ряженского сельского поселения Матвеево-Курганского района

Периодичность: годовая

Единица измерения: руб.

(в ред. Приказа Минфина России от 16.12.2020 № 311н)

	КОДЫ
Форма по ОКУД	0503121
Дата	01.01.2021
по ОКПО	89218105
ИНН	6119009675
Глава по БК	951
по ОКТМО	60631465101
по ОКЕИ	383

Наименование показателя	Код строки	Код по КОСГУ	Бюджетная деятельность	Средства во временном распоряжении	Итого
1	2	3	4	5	6
Доходы (стр.020 + стр.030 + стр.040 + стр.050 + стр.060 + стр.070 + стр.090 + стр.100 + стр.110)	010	100	- 35 839,90	-	- 35 839,90
<i>Налоговые доходы</i>	020	110	-	-	-
в том числе:			-	-	-
<i>Доходы от собственности</i>	030	120	-	-	-
в том числе:			-	-	-
<i>Доходы от оказания платных услуг (работ), компенсаций затрат</i>	040	130	-	-	-
в том числе:			-	-	-
<i>Штрафы, пени, неустойки, возмещения ущерба</i>	050	140	-	-	-
в том числе:			-	-	-
<i>Безвозмездные денежные поступления текущего характера</i>	060	150	-	-	-
в том числе:			-	-	-


Наименование показателя	Код строки	Код по КОСГУ	Бюджетная деятельность	Средства во временном распоряжении	Итого
1	2	3	4	5	6
<i>Безвозмездные денежные поступления капитального характера</i>	070	160	-	-	-
в том числе:			-	-	-
<i>Доходы от операций с активами</i>	090	170	-	-	-
в том числе:			-	-	-
<i>Прочие доходы</i>	100	180	-	-	-
в том числе:			-	-	-
<i>Безвозмездные неденежные поступления в сектор государственного управления</i>	110	190	- 35 839,90	-	- 35 839,90
в том числе:					
Прочие неденежные безвозмездные поступления	110	199	- 35 839,90	-	- 35 839,90
Расходы (стр.160 + стр.170 + стр. 190 + стр. 210 + стр. 230 + стр. 240 + стр. 250 + стр. 260 + стр. 270)	150	200	9 825 936,38	-	9 825 936,38
<i>Оплата труда и начисления на выплаты по оплате труда</i>	160	210	6 176 147,56	-	6 176 147,56
в том числе:					
Заработная плата	160	211	4 743 584,92	-	4 743 584,92
Начисления на выплаты по оплате труда	160	213	1 432 562,64	-	1 432 562,64
<i>Оплата работ, услуг</i>	170	220	2 499 158,41	-	2 499 158,41
в том числе:					
Коммунальные услуги	170	223	2 076 419,24	-	2 076 419,24
Работы, услуги по содержанию имущества	170	225	367 648,17	-	367 648,17
Прочие работы, услуги	170	226	55 091,00	-	55 091,00
<i>Обслуживание государственного (муниципального) долга</i>	190	230	-	-	-
в том числе:			-	-	-
<i>Безвозмездные перечисления текущего характера организациям</i>	210	240	-	-	-
в том числе:			-	-	-
<i>Безвозмездные перечисления бюджетам</i>	230	250	-	-	-
в том числе:			-	-	-
<i>Социальное обеспечение</i>	240	260	-	-	-
в том числе:			-	-	-


Наименование показателя	Код строки	Код по КОСГУ	Бюджетная деятельность	Средства во временном распоряжении	Итого
1	2	3	4	5	6
<i>Расходы по операциям с активами</i>	250	270	834 842,41	-	834 842,41
в том числе:					
Амортизация основных средств и нематериальных активов	250	271	616 120,75	-	616 120,75
Расходование материальных запасов	250	272	218 721,66	-	218 721,66
<i>Безвозмездные перечисления капитального характера организациям</i>	260	280	-	-	-
в том числе:					
<i>Прочие расходы</i>	270	290	315 788,00	-	315 788,00
в том числе:					
Налоги, пошлины и сборы	270	291	315 788,00	-	315 788,00
Чистый операционный результат (стр. 301 - стр. 302); (стр. 310 + стр. 410)	300		- 9 861 776,28	-	- 9 861 776,28
<i>Операционный результат до налогообложения (стр.010 - стр.150)</i>	301		- 9 861 776,28	-	- 9 861 776,28
<i>Налог на прибыль</i>	302		-	-	-
Операции с нефинансовыми активами (стр. 320 + стр. 330 + стр. 350 + стр. 360 + стр. 370 + стр. 380 + стр.390 + стр.400)	310		- 666 739,65	-	- 666 739,65
<i>Чистое поступление основных средств</i>	320		- 438 202,75	-	- 438 202,75
в том числе:					
увеличение стоимости основных средств	321	310	177 918,00	-	177 918,00
уменьшение стоимости основных средств	322	41X	616 120,75	-	616 120,75
<i>Чистое поступление нематериальных активов</i>	330		-	-	-
в том числе:					
увеличение стоимости нематериальных активов	331	320	-	-	-
уменьшение стоимости нематериальных активов	332	42X	-	-	-
<i>Чистое поступление произведенных активов</i>	350		- 48 179,90	-	- 48 179,90
в том числе:					
увеличение стоимости произведенных активов	351	330	101 952,80	-	101 952,80
уменьшение стоимости произведенных активов	352	43X	150 132,70	-	150 132,70
<i>Чистое поступление материальных запасов</i>	360		- 171 096,00	-	- 171 096,00
в том числе:					
увеличение стоимости материальных запасов	361	340	162 631,66	-	162 631,66
в том числе:					
Увеличение стоимости материальных запасов для целей капитальных вложений	361	347	-	-	-

Наименование показателя	Код строки	Код по КОСГУ	Бюджетная деятельность	Средства во временном распоряжении	Итого
1	2	3	4	5	6
уменьшение стоимости материальных запасов	362	440	333 727,66	-	333 727,66
в том числе:					
Уменьшение стоимости материальных запасов для целей капитальных вложений	362	447	-	-	-
<i>Чистое поступление прав пользования</i>	370		-	-	-
в том числе:					
увеличение стоимости прав пользования	371	350	-	-	-
уменьшение стоимости прав пользования	372	450	-	-	-
<i>Чистое изменение затрат на изготовление готовой продукции, выполнение работ, услуг</i>	390		-	-	-
в том числе:					
увеличение затрат	391	x	-	-	-
уменьшение затрат	392	x	-	-	-
<i>Расходы будущих периодов</i>	400	x	- 9 261,00	-	- 9 261,00
Операции с финансовыми активами и обязательствами (стр. 420 - стр. 510)	410		- 9 195 036,63	-	- 9 195 036,63
Операции с финансовыми активами (стр. 430 + стр. 440 + стр. 450 + стр. 460 + стр. 470 + стр. 480)	420		- 9 263 221,17	-	- 9 263 221,17
<i>Чистое поступление денежных средств и их эквивалентов</i>	430		- 9 272 883,45	-	- 9 272 883,45
в том числе:					
поступление денежных средств и их эквивалентов	431	510	-	-	-
выбытие денежных средств и их эквивалентов	432	610	9 272 883,45	-	9 272 883,45
<i>Чистое поступление ценных бумаг, кроме акций</i>	440		-	-	-
в том числе:					
увеличение стоимости ценных бумаг, кроме акций и иных финансовых инструментов	441	520	-	-	-
уменьшение стоимости ценных бумаг, кроме акций и иных финансовых инструментов	442	620	-	-	-
<i>Чистое поступление акций и иных финансовых инструментов</i>	450		-	-	-
в том числе:					
увеличение стоимости акций и иных финансовых инструментов	451	530	-	-	-
уменьшение стоимости акций и иных финансовых инструментов	452	630	-	-	-

Наименование показателя	Код строки	Код по КОСГУ	Бюджетная деятельность	Средства во временном распоряжении	Итого
1	2	3	4	5	6
<i>Чистое предоставление заимствований</i>	460		-	-	-
в том числе:					
увеличение задолженности по предоставленным заимствованиям	461	540	-	-	-
уменьшение задолженности по предоставленным заимствованиям	462	640	-	-	-
<i>Чистое поступление иных финансовых активов</i>	470		-	-	-
в том числе:					
увеличение стоимости иных финансовых активов	471	550	-	-	-
уменьшение стоимости иных финансовых активов	472	650	-	-	-
<i>Чистое увеличение прочей дебиторской задолженности</i>	480		9 662,28	-	9 662,28
в том числе:					
увеличение прочей дебиторской задолженности	481	560	71 965,80	-	71 965,80
уменьшение прочей дебиторской задолженности	482	660	62 303,52	-	62 303,52
Операции с обязательствами (стр. 520 + стр. 530 + стр. 540 + стр. 550 + стр. 560)	510		- 68 184,54	-	- 68 184,54
<i>Чистое увеличение задолженности по внутренним привлеченным заимствованиям</i>	520		-	-	-
в том числе:					
увеличение задолженности по внутренним привлеченным заимствованиям	521	710	-	-	-
уменьшение задолженности по внутренним привлеченным заимствованиям	522	810	-	-	-
<i>Чистое увеличение задолженности по внешним привлеченным заимствованиям</i>	530		-	-	-
в том числе:					
увеличение задолженности по внешним привлеченным заимствованиям	531	720	-	-	-
уменьшение задолженности по внешним привлеченным заимствованиям	532	820	-	-	-
<i>Чистое увеличение прочей кредиторской задолженности</i>	540		-	-	-
в том числе:					
увеличение прочей кредиторской задолженности	541	730	10 015 601,75	-	10 015 601,75
уменьшение прочей кредиторской задолженности	542	830	10 015 601,75	-	10 015 601,75

Наименование показателя	Код строки	Код по КОСГУ	Бюджетная деятельность	Средства во временном распоряжении	Итого
1	2	3	4	5	6
Доходы будущих периодов	550	х	-	-	-
Резервы предстоящих расходов	560	х	- 68 184,54	-	- 68 184,54

Руководитель  Литвиненко Г.С.
(подпись) (расшифровка подписи)


Главный бухгалтер  Кузьменко Д.Н.
(подпись) (расшифровка подписи)

" 1 " января 20 21 г.

Централизованная бухгалтерия

_____ (наименование, ОГРН, ИНН, КПП, местонахождение)

Руководитель _____
(уполномоченное лицо) (должность) (подпись) (расшифровка подписи)

Исполнитель главный бухгалтер  Кузьменко Д.Н. 8(86341)2-48-72; sdkbuh@list.ru
(должность) (подпись) (расшифровка подписи) (телефон, e-mail)

" 01 " января 20 21 г.