

## ОТЧЕТ О ФИНАНСОВЫХ РЕЗУЛЬТАТАХ ДЕЯТЕЛЬНОСТИ

на 1 \_\_\_\_\_ января \_\_\_\_\_ 20 22 г.

Главный распорядитель, распорядитель, получатель бюджетных средств,

главный администратор, администратор доходов бюджета,

### Муниципальное учреждение культуры Ряженского сельского поселения Матвеево-Курганского района "Ряженский сельский дом культуры"

главный администратор, администратор источников  
финансирования дефицита бюджета \_\_\_\_\_

Наименование бюджета (публично-правового образования) \_\_\_\_\_

Бюджет Ряженского сельского поселения Матвеево-Курганского района

Периодичность: годовая

Единица измерения: руб.

(в ред. Приказа Минфина России от 21.12.2021 № 217н)

	КОДЫ
Форма по ОКУД	0503121
Дата	01.01.2022
по ОКПО	89218105
ИНН	6119009675
Глава по БК	951
по ОКТМО	60631465101
по ОКЕИ	383

Наименование показателя	Код строки	Код по КОСГУ	Бюджетная деятельность	Средства во временном распоряжении	Итого
1	2	3	4	5	6
<b>Доходы (стр.020 + стр.030 + стр.040 + стр.050 + стр.060 + стр.070 + стр.090 + стр.100 + стр.110)</b>	010	100	-	-	-
<i>Налоговые доходы</i>	020	110	-	-	-
в том числе:			-	-	-
<i>Доходы от собственности</i>	030	120	-	-	-
в том числе:			-	-	-
<i>Доходы от оказания платных услуг (работ), компенсаций затрат</i>	040	130	-	-	-
в том числе:			-	-	-
<i>Штрафы, пени, неустойки, возмещения ущерба</i>	050	140	-	-	-
в том числе:			-	-	-
<i>Безвозмездные денежные поступления текущего характера</i>	060	150	-	-	-
в том числе:			-	-	-


Наименование показателя	Код строки	Код по КОСГУ	Бюджетная деятельность	Средства во временном распоряжении	Итого
1	2	3	4	5	6
<i>Безвозмездные денежные поступления капитального характера</i>	070	160	-	-	-
в том числе:			-	-	-
<i>Доходы от операций с активами</i>	090	170	-	-	-
в том числе:			-	-	-
<i>Прочие доходы</i>	100	180	-	-	-
в том числе:			-	-	-
<i>Безвозмездные неденежные поступления в сектор государственного управления</i>	110	190	-	-	-
в том числе:			-	-	-
<b>Расходы (стр.160 + стр.170 + стр. 190 + стр. 210 + стр. 230 + стр. 240 + стр. 250 + стр. 260 + стр. 270)</b>	150	200	8 890 394,46	-	8 890 394,46
<i>Оплата труда и начисления на выплаты по оплате труда</i>	160	210	5 105 338,66	-	5 105 338,66
в том числе:					
Заработная плата	160	211	3 921 166,79	-	3 921 166,79
Начисления на выплаты по оплате труда	160	213	1 184 171,87	-	1 184 171,87
<i>Оплата работ, услуг</i>	170	220	2 536 489,55	-	2 536 489,55
в том числе:					
Коммунальные услуги	170	223	2 347 279,55	-	2 347 279,55
Работы, услуги по содержанию имущества	170	225	164 966,00	-	164 966,00
Прочие работы, услуги	170	226	24 244,00	-	24 244,00
<i>Обслуживание государственного (муниципального) долга</i>	190	230	-	-	-
в том числе:			-	-	-
<i>Безвозмездные перечисления текущего характера организациям</i>	210	240	-	-	-
в том числе:			-	-	-
<i>Безвозмездные перечисления бюджетам</i>	230	250	-	-	-
в том числе:			-	-	-
<i>Социальное обеспечение</i>	240	260	2 707,08	-	2 707,08
в том числе:					
Социальные пособия и компенсации персоналу в денежной форме	240	266	2 707,08	-	2 707,08


Наименование показателя	Код строки	Код по КОСГУ	Бюджетная деятельность	Средства во временном распоряжении	Итого
1	2	3	4	5	6
<i>Расходы по операциям с активами</i>	250	270	909 259,29	-	909 259,29
в том числе:					
Амортизация основных средств и нематериальных активов	250	271	830 246,83	-	830 246,83
Расходование материальных запасов	250	272	79 012,46	-	79 012,46
<i>Безвозмездные перечисления капитального характера организациям</i>	260	280	-	-	-
в том числе:					
			-	-	-
<i>Прочие расходы</i>	270	290	336 599,88	-	336 599,88
в том числе:					
Налоги, пошлины и сборы	270	291	334 850,00	-	334 850,00
Штрафы за нарушение законодательства о налогах и сборах, законодательства о страховых взносах	270	292	816,39	-	816,39
Иные выплаты текущего характера физическим лицам	270	296	933,49	-	933,49
<b>Чистый операционный результат (стр. 301 - стр. 302); (стр. 310 + стр. 410)</b>	300		- 8 890 394,46	-	- 8 890 394,46
<i>Операционный результат до налогообложения (стр.010 - стр.150)</i>	301		- 8 890 394,46	-	- 8 890 394,46
<i>Налог на прибыль</i>	302		-	-	-
<b>Операции с нефинансовыми активами (стр. 320 + стр. 330 + стр. 350 + стр. 360 + стр. 370 + стр. 380 + стр.390 + стр.400)</b>	310		- 402 673,83	-	- 402 673,83
<i>Чистое поступление основных средств</i>	320		- 422 304,83	-	- 422 304,83
в том числе:					
увеличение стоимости основных средств	321	310	407 942,00	-	407 942,00
уменьшение стоимости основных средств	322	41X	830 246,83	-	830 246,83
<i>Чистое поступление нематериальных активов</i>	330		-	-	-
в том числе:					
увеличение стоимости нематериальных активов	331	320	-	-	-
уменьшение стоимости нематериальных активов	332	42X	-	-	-
<i>Чистое поступление произведенных активов</i>	350		-	-	-
в том числе:					
увеличение стоимости произведенных активов	351	330	-	-	-
уменьшение стоимости произведенных активов	352	43X	-	-	-
<i>Чистое поступление материальных запасов</i>	360		10 300,00	-	10 300,00
в том числе:					
увеличение стоимости материальных запасов	361	340	89 312,46	-	89 312,46
в том числе:					
Увеличение стоимости материальных запасов для целей капитальных вложений	361	347	-	-	-

Наименование показателя	Код строки	Код по КОСГУ	Бюджетная деятельность	Средства во временном распоряжении	Итого
1	2	3	4	5	6
уменьшение стоимости материальных запасов	362 ✓	440	79 012,46	-	79 012,46
в том числе:					
Уменьшение стоимости материальных запасов для целей капитальных вложений	362	447	-	-	-
<i>Чистое поступление прав пользования</i>	370		16 000,00	-	16 000,00
в том числе:					
увеличение стоимости прав пользования	371	35X	16 000,00	-	16 000,00
уменьшение стоимости прав пользования	372	45X	-	-	-
<i>Чистое изменение затрат на изготовление готовой продукции, выполнение работ, услуг</i>	390		-	-	-
в том числе:					
увеличение затрат	391	x	-	-	-
уменьшение затрат	392	x	-	-	-
<i>Расходы будущих периодов</i>	400	x	- 6 669,00	-	- 6 669,00
<b>Операции с финансовыми активами и обязательствами (стр. 420 - стр. 510)</b>	410		- 8 487 720,63	-	- 8 487 720,63
<b>Операции с финансовыми активами (стр. 430 + стр. 440 + стр. 450 +стр. 460 + стр. 470 + стр. 480)</b>	420		- 8 376 531,08 ✓	-	- 8 376 531,08
<i>Чистое поступление денежных средств и их эквивалентов</i>	430		- 8 370 892,17 ✓	-	- 8 370 892,17
в том числе:					
поступление денежных средств и их эквивалентов	431	510	-	-	-
выбытие денежных средств и их эквивалентов	432	610	8 370 892,17 ✓	-	8 370 892,17
<i>Чистое поступление ценных бумаг, кроме акций</i>	440 ✓		-	-	-
в том числе:					
увеличение стоимости ценных бумаг, кроме акций и иных финансовых инструментов	441	520	-	-	-
уменьшение стоимости ценных бумаг, кроме акций и иных финансовых инструментов	442	620	-	-	-
<i>Чистое поступление акций и иных финансовых инструментов</i>	450		-	-	-
в том числе:					
увеличение стоимости акций и иных финансовых инструментов	451	530	-	-	-
уменьшение стоимости акций и иных финансовых инструментов	452	630	-	-	-

Наименование показателя	Код строки	Код по КОСГУ	Бюджетная деятельность	Средства во временном распоряжении	Итого
1	2	3	4	5	6
<i>Чистое предоставление заимствований</i>	460		-	-	-
в том числе:					
увеличение задолженности по предоставленным заимствованиям	461	540	-	-	-
уменьшение задолженности по предоставленным заимствованиям	462	640	-	-	-
<i>Чистое поступление иных финансовых активов</i>	470		-	-	-
в том числе:					
увеличение стоимости иных финансовых активов	471	550	-	-	-
уменьшение стоимости иных финансовых активов	472	650	-	-	-
<i>Чистое увеличение прочей дебиторской задолженности</i>	480		- 5 638,91	-	- 5 638,91
в том числе:					
увеличение прочей дебиторской задолженности	481	560	97 919,49	-	97 919,49
уменьшение прочей дебиторской задолженности	482	660	103 558,40	-	103 558,40
<b>Операции с обязательствами (стр. 520 + стр. 530 + стр. 540 + стр. 550 + стр. 560)</b>	510		111 189,55	-	111 189,55
<i>Чистое увеличение задолженности по внутренним привлеченным заимствованиям</i>	520		-	-	-
в том числе:					
увеличение задолженности по внутренним привлеченным заимствованиям	521	710	-	-	-
уменьшение задолженности по внутренним привлеченным заимствованиям	522	810	-	-	-
<i>Чистое увеличение задолженности по внешним привлеченным заимствованиям</i>	530		-	-	-
в том числе:					
увеличение задолженности по внешним привлеченным заимствованиям	531	720	-	-	-
уменьшение задолженности по внешним привлеченным заимствованиям	532	820	-	-	-
<i>Чистое увеличение прочей кредиторской задолженности</i>	540		-	-	-
в том числе:					
увеличение прочей кредиторской задолженности	541	730	8 937 923,08	-	8 937 923,08
уменьшение прочей кредиторской задолженности	542	830	8 937 923,08	-	8 937 923,08

Наименование показателя	Код строки	Код по КОСГУ	Бюджетная деятельность	Средства во временном распоряжении	Итого
1	2	3	4	5	6
Доходы будущих периодов	550	х	-	-	-
Резервы предстоящих расходов	560	х	111 189,55	-	111 189,55

Руководитель  Литвиненко Г.С.  
(подпись) (расшифровка подписи)

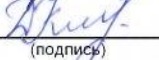
Главный бухгалтер  Кузьменко Д.Н.  
(подпись) (расшифровка подписи)

" 1 " января 20 22 г.

**Централизованная бухгалтерия**

\_\_\_\_\_ (наименование, ОГРН, ИНН, КПП, местонахождение)

Руководитель \_\_\_\_\_  
(уполномоченное лицо) (должность) (подпись) (расшифровка подписи)

Исполнитель главный бухгалтер  Кузьменко Д.Н. 8(86341)24872; sdkbuh@list.ru  
(должность) (подпись) (расшифровка подписи) (телефон, e-mail)

" 01 " января 20 22 г.